



Plataforma abc

El espacio virtual de la comunidad educativa de la provincia de Buenos Aires.

Actividad que se detalla en este instructivo:

- Autoregistro en la Plataforma abc



DIRECCIÓN PROVINCIAL
DE TECNOLOGÍA DE LA INFORMACIÓN

DIRECCIÓN GENERAL DE
CULTURA Y EDUCACIÓN



GOBIERNO DE LA PROVINCIA DE
BUENOS AIRES



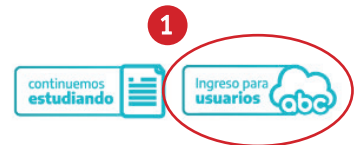
IMPORTANTE

- ▶ Para atender cualquier problema en el proceso de registración se encuentra disponible el correo infoayuda@abc.gob.ar

Registrarse



Realizar los siguientes pasos para registrarse y acceder a la Plataforma abc.



INICIO INSTITUCIONAL - ÁREAS - SERVICIOS

Conectate a nuestras redes



DIRECCIÓN GENERAL DE CULTURA Y EDUCACIÓN GOBIERNO DE LA PROVINCIA DE BUENOS AIRES

abc

Para acceder a Plataforma abc ingresá tu cuenta @abc.gob.ar o tu número de CUIL sin guiones ni espacios (ej:30314067863), y tu contraseña.

Mesa de Ayuda Tel: 0800 222 6588
infoayuda@abc.gob.ar

CUIL o cuenta @abc.gob.ar

Contraseña

*Ingresa con la misma que utilizabas en Servicios del Portal abc anterior.

Mostrar contraseña

¿Olvidaste tu contraseña?
[Registrar nuevo Usuario](#)
¿Qué es el CUIL?

ENTRAR

1 ▶ Ingresar al sitio web de la Dirección General de Cultura y Educación de la provincia de Buenos Aires (www.abc.gob.ar). Una vez dentro, seleccionar **Ingreso para usuarios**.

2 ▶ Para registrarse, en la pantalla de acceso se deberá seleccionar **Registrar Nuevo Usuario**.

Regístrate en la Plataforma ABC

3

Número de CUIL

Sexo

Fecha de Nacimiento

No soy un robot  reCAPTCHA
Privacidad · Términos

BUSCAR

Número de CUIL

Sexo

Fecha de Nacimiento

Nombres

Apellidos

Correo

Nueva Contraseña

Confirmación Contraseña

La contraseña debe cumplir los siguientes requisitos:

- Entre 8 y 12 caracteres.
- Al menos 1 letra mayúscula.
- Al menos 1 número.

REGISTRARME

- 3** ▶ El sistema solicitará una serie de datos, como número de CUIL, sexo y fecha de nacimiento. Una vez completados, resolver el *captcha* (haciendo clic donde dice **No soy un robot**) y luego presionar **Buscar**.

- 4** ▶ Si los datos cargados son válidos la plataforma solicitará un correo electrónico de contacto y una contraseña. Es importante corroborar que la dirección de correo que se ingrese esté correctamente escrita, ya que será fundamental para continuar con el proceso de registro. Una vez ingresados esos datos, seleccionar **Registrarse**.

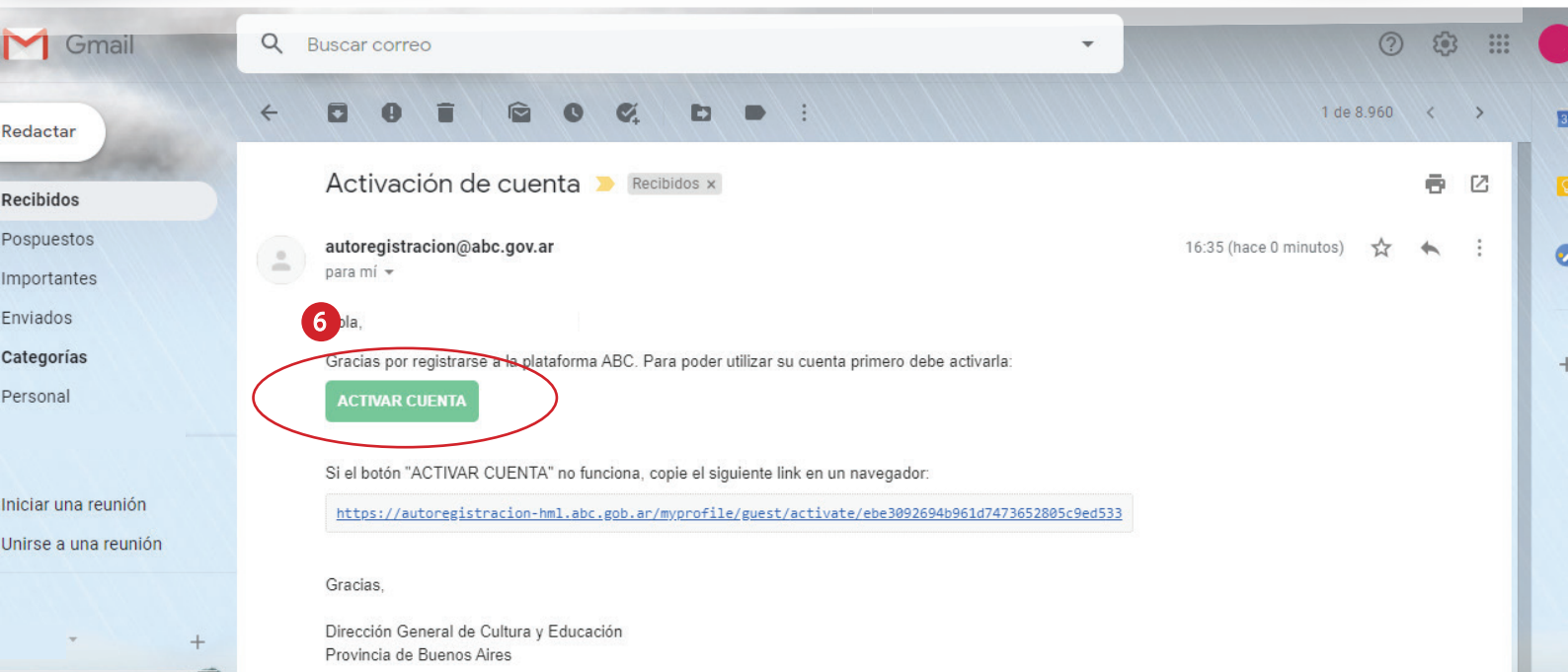
5

El primer paso de la registración de la cuenta se ha completado de forma exitosa.

En unos minutos usted recibirá un mail al correo que ingresó previamente en el proceso de registración, que detallará los pasos a seguir para completar la activación de la cuenta.

En caso de alguna duda o consulta, por favor, contacte a mesa de ayuda al 0800 222 6588 para contar con el soporte correspondiente.

Durante el período de ASPO la única vía de consultas es por correo electrónico a infoayuda@abc.gob.ar



- 5 ▶ El sistema informará en esta instancia que el primer paso del trámite ha sido realizado con éxito. Para continuar deberá dirigirse a su casilla de correo electrónico, la misma que ingresó en el paso 4.

- 6 ▶ En la bandeja de entrada de su correo electrónico habrá llegado un mensaje desde la cuenta autoregistracion@abc.gov.ar. En él se deberá seleccionar el botón **Activar Cuenta**.



IMPORTANTE

- ▶ En caso de no recibir el correo en la bandeja de entrada, revisar la bandeja SPAM. Desde el momento en que se recibe el correo se contará con una hora para completar el proceso de registro.



7

La cuenta ha sido activada

INGRESAR A LA PLATAFORMA ABC →

8



Para acceder a Plataforma abc ingresá tu cuenta @abc.gob.ar o tu número de CUIL sin guiones ni espacios (ej:30314067863), y tu contraseña.

Mesa de Ayuda Tel: 0800 222 6588
infoayuda@abc.gob.ar

CUIL o cuenta @abc.gob.ar

XXXXXXXXXXXX

Contraseña

.....

Ingresá con la misma que utilizabas en Servicios del Portal abc anterior. Mostrar contraseña

¿Olvidaste tu contraseña?

Registrar NUEVO Usuario

¿Qué es el CUIL?

ENTRAR

- 7 ▶ El sistema mostrará este mensaje. El proceso ha sido realizado con éxito. Seleccionar ahora la opción **Ingresar a la Plataforma abc**.

- 8 ▶ Nuevamente en la plataforma, con la cuenta ya registrada, el sistema volverá a mostrar la pantalla de ingreso (similar a la del paso 2). Para ingresar, hacerlo con el número de CUIL como usuario y la contraseña elegida. Seleccionar **Entrar**.



Aula Virtual

Creá y gestioná tus clases, dentro y fuera del aula, en un espacio seguro para la enseñanza y el aprendizaje.

- Vídeo
- Instructivo
- Acceder
- Dispositivo móvil



Plataforma Educativa abc

En este nuevo espacio podrás acceder a toda la información que necesites, aplicaciones, materiales y contenidos educativos que facilitarán tu tarea diaria.

[Ver Tutorial](#)

- Favoritos 0
- Mis Haberes
- Servicios abc

SUNA	Mis Haberes	Aula virtual	SICOINCE	PDD	HOST-ABC	NUBE-ABC
Servicios abc	HOST-AUDITORIA	MisLicencias	Certificaciones	SERBAS	GDEBA	Documentos

- ▶ Los contenidos de la **Plataforma abc** estarán listos para usar, adaptados a las características de cada usuario. Es importante tener en cuenta que el sistema puede demorar hasta 24 horas desde la autoregistración en mostrar todas las aplicaciones disponibles según sea su desempeño dentro de la DGCyE.

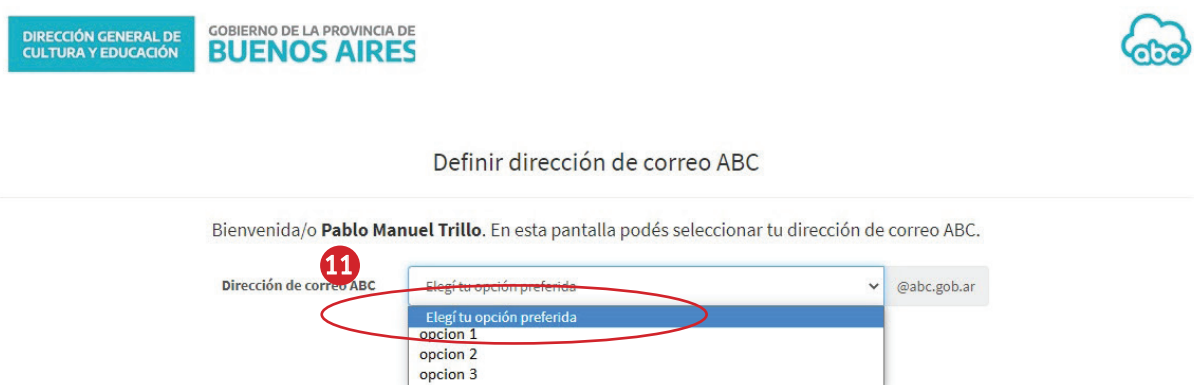
Crear una cuenta de correo electrónico



Paso a paso para el alta de su correo institucional.

- ▶ Si su perfil lo autoriza, y transcurridas 24 horas del proceso de autoregistración, ante un nuevo ingreso la plataforma el sistema ofrecerá la posibilidad de crear una casilla de correo electrónico.

Para eso se desplegará un formulario donde podrá elegir entre algunas opciones.



10 ▶ En esta primera pantalla deberá cliquear en el botón **Buscar opciones disponibles**.

11 ▶ Luego, cliquear **Elegí tu opción preferida**. Al desplegarse las opciones, seleccionar la deseada.



Definir dirección de correo ABC

Bienvenida/o **Pablo Manuel Trillo**. En esta pantalla podés seleccionar tu dirección de correo ABC.

Dirección de correo ABC @abc.gob.ar

CANCELAR

CONFIRMAR NUEVA DIRECCIÓN



Mi Perfil

CUIL su cuil

Nombres sus nombres

Apellidos su apellido

Correo ABC su correo ABC

Correo alternativo su correo personal

Fecha de Nacimiento su fecha de nacimiento

Genero su genero

MODIFICAR CORREO ALTERNATIVO

MODIFICAR CONTRASEÑA

VOLVER

SALIR

12 ▶ En la siguiente pantalla se deberá seleccionar **Confirmar nueva dirección**.

13 ▶ Si los datos son correctos, clicar **Salir**.

14



@abc.gob.ar ▾



Aula Virtual

Creá y gestioná tus clases,
dentro y fuera del aula, en un espacio seguro
para la enseñanza y el aprendizaje.

Video

Instructivo

Acceder

Dispositivo móvil



-
- 14 ▶ Finalizado el proceso, al reingresar a la plataforma su cuenta ya contará con el ícono “Cuenta de correo”, y su dirección se visualizará de esta manera.
-

Posibles problemas al registrarse



Ante estas situaciones será necesario corroborar datos.

15

DIRECCIÓN GENERAL DE CULTURA Y EDUCACIÓN GOBIERNO DE LA PROVINCIA DE BUENOS AIRES

Persona no encontrada, revise los datos. Err: 1

Regístrate en la Plataforma ABC

Número de CUIL: 21521825999

Sexo: Masculino

Fecha de Nacimiento: 1990-02-06

No soy un robot

BUSCAR

- 15 ▶ Error posible: la **persona no fue encontrada**.
- Si al ingresar los datos solicitados en el registro el sistema muestra esta información, será necesario que el usuario corrobore los datos con el RENAPER (Registro Nacional de las Personas), ya que la Plataforma abc contrasta la información con ese registro. (Lo que ocurre en estos casos es que RENAPER no posee los datos de su CUIL. Deberá gestionarse ante ese organismo). No obstante, comuníquese vía correo electrónico con mesa de ayuda de la DGCyE contando su situación y recibirá asistencia para obtener el alta mediante la presentación de la documentación correspondiente (Constancia de CUIL).

16

DIRECCIÓN GENERAL DE CULTURA Y EDUCACIÓN

GOBIERNO DE LA PROVINCIA DE BUENOS AIRES

abc

El usuario ya está registrado. Ingrese otro CUIL o vaya a la pantalla de login. ✕

Regístrate en la Plataforma ABC

Número de CUIL: 20271773529

Sexo: Masculino

Fecha de Nacimiento: 1979-07-11

No soy un robot

reCAPTCHA

BUSCAR

- 16 ▶ **Error posible: el usuario ya está registrado.**
- Si el sistema muestra este resultado significa que los datos ya han sido cargados. Intente ingresar con el CUIL en el lugar de usuario y su contraseña. En caso de haber olvidado la contraseña, se sugiere seleccionar la opción “¿Olvidaste tu contraseña?” disponible en la página de registro. Así podrá recuperarla a través de su correo electrónico personal, que fue cargado en el momento de su registración. Si no recuerda este correo comuníquese con la mesa de ayuda de la DGCyE.